

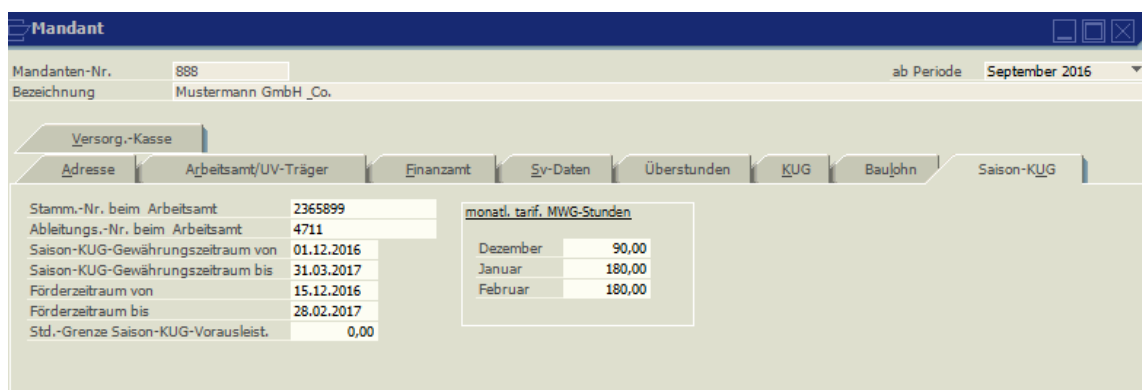
## Saison-Kurzarbeitergeld

Das Saison-KUG ist als Sonderregelung des Kurzarbeitergeldes konzipiert und ersetzt das frühere Winterausfallgeld (WAG). Das Saison-KUG wird ab der 1. Ausfallstunde (nach Einbringung des Arbeitszeitguthabens) gewährt. Es wird vom 1. Dezember bis 31. März gezahlt.

Zusätzlich wird Zusatz-Wintergeld (ZWG) für jede ausgefallene Arbeitsstunde gewährt, wenn durch Auflösung von Arbeitszeitguthaben die Inanspruchnahme von Saison-KUG vermieden wird. Das ZWG beträgt im Bauhauptgewerbe, bei den Dachdeckern und im GaLa-Bau 2,50 € je Stunde, im Gerüstbau 1,03 €.

Mehraufwandswintergeld (MWG) wird in Höhe von 1,00 € für jede in der Zeit vom 15. Dezember bis 28. Februar geleistete berücksichtigungsfähige Arbeitsstunde (im Dezember bis zu 90, im Januar und Februar jeweils bis zu 180 Stunden) gezahlt. Diese Leistungen sind steuer- und sozialversicherungsfrei.

Arbeitgeber des Bauhauptgewerbes haben Anspruch auf Erstattung der von Ihnen allein zu tragenden Beiträge zur Sozialversicherung.



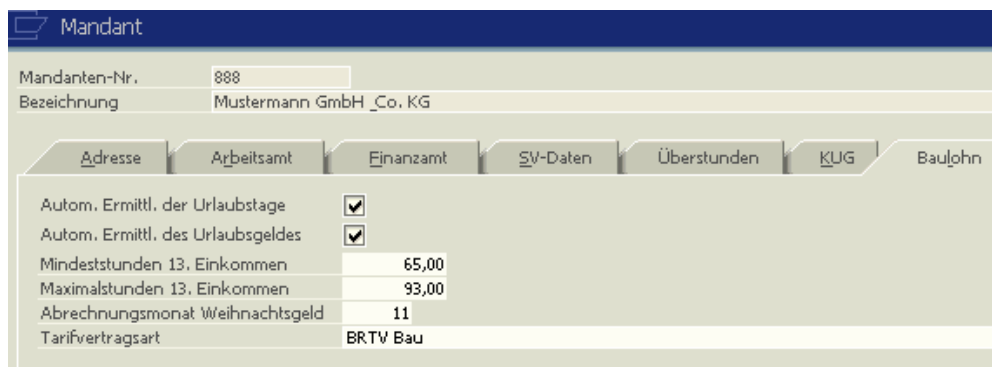
The screenshot shows the 'Mandant' configuration screen in the Novaline software. The client is 'Mustermann GmbH\_Co.' with Mandant-Nr. 888. The 'Saison-KUG' tab is active, showing the following data:

Saison-KUG-Gewährungszeitraum		monatl. tarif. MWG-Stunden	
Stamm.-Nr. beim Arbeitsamt	2365899	Dezember	90,00
Ableitungs.-Nr. beim Arbeitsamt	4711	Januar	180,00
Saison-KUG-Gewährungszeitraum von	01.12.2016	Februar	180,00
Saison-KUG-Gewährungszeitraum bis	31.03.2017		
Förderzeitraum von	15.12.2016		
Förderzeitraum bis	28.02.2017		
Std.-Grenze Saison-KUG-Vorausleist.	0,00		

## Umsetzung in Novaline Personal Abrechnung

### Mandantenverwaltung, Mandant, Saison-KUG

Hier sind die Stamm-Nr. des Arbeitsamtes und die Zeiträume für die Gewährung von Saison-KUG (01.12.2018 – 31.03.2019) und der Förderzeitraum für die Gewährung des Mehraufwands-Wintergeldes (15.12.2018 – 28.02.2019) einzutragen. Ebenfalls sind die Stunden-Höchstgrenzen für die Gewährung von MWG zu hinterlegen (Dez = 90, Jan. und Febr. = 180).




Unter dem Reiter „Baulohn“ ist die Tarifvertragsart zu hinterlegen (Bau, Dachdecker, Gala-Bau, Gerüstbau). Die Bankverbindung, die unter dem Reiter „Arbeitsamt“ hinterlegt wird, wird auf dem Antragsformular für Saison-KUG ausgedruckt.

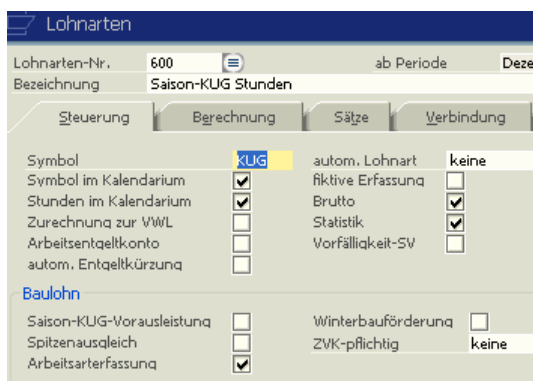
## Lohnarten



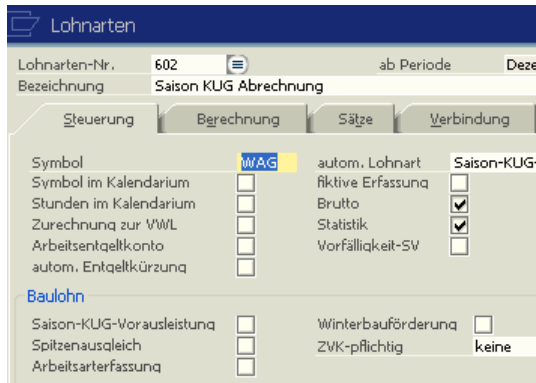
Bei Änderung der Lohnarten immer eine „Neue Historie“ anlegen“.

LA für Stunden Erfassung Saison-KUG (LA 600).

Wird das Feld „Arbeitsarterfassung“ markiert, kann die Art des Ausfalls bei der Erfassung eingetragen werden:




LA für Abrechnung Saison-KUG (LA 602). Diese Lohnart braucht nicht erfasst zu werden, da sie automatisch errechnet wird:

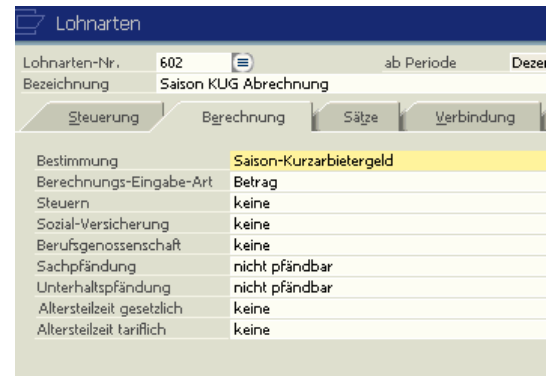


**Lohnarten**  
Lohnarten-Nr. 602 ab Periode Deze  
Bezeichnung Saison KUG Abrechnung

Steuerung Berechnung Sätze Verbindung

Symbol **WAG** autom. Lohnart Saison-KUG  
 Symbol im Kalendarium  fiktive Erfassung   
 Stunden im Kalendarium  Brutto   
 Zurechnung zur VWL  Statistik   
 Arbeitsentgeltkonto  Vorfalligkeit-SV   
 autom. Entgeltkürzung

**Baulohn**  
 Saison-KUG-Vorausleistung  Winterbauförderung   
 Spitzenausgleich  ZVK-pflichtig  keine  
 Arbeitsarterfassung

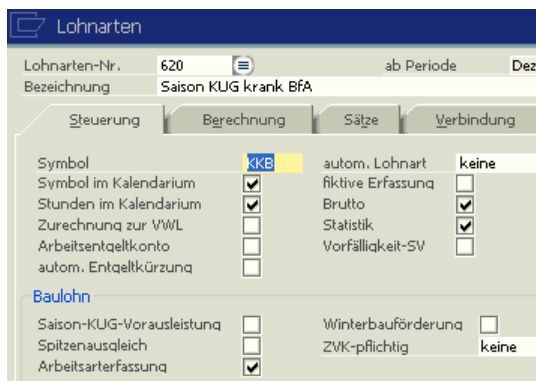


**Lohnarten**  
Lohnarten-Nr. 602 ab Periode Deze  
Bezeichnung Saison KUG Abrechnung

Steuerung Berechnung Sätze Verbindung

Bestimmung **Saison-Kurzarbeitergeld**  
 Berechnungs-Eingabe-Art Betrag  
 Steuern keine  
 Sozial-Versicherung keine  
 Berufsgenossenschaft keine  
 Sachpfändung nicht pfändbar  
 Unterhaltspfändung nicht pfändbar  
 Altersteilzeit gesetzlich keine  
 Altersteilzeit tariflich keine

LA für Stunden Erfassung Saison-KUG Krank BfA (Erkrankung während des Saison KUG), Erstattung durch Arbeitsamt (LA 620):



**Lohnarten**  
Lohnarten-Nr. 620 ab Periode Deze  
Bezeichnung Saison KUG krank BfA

Steuerung Berechnung Sätze Verbindung

Symbol **KKB** autom. Lohnart keine  
 Symbol im Kalendarium  fiktive Erfassung   
 Stunden im Kalendarium  Brutto   
 Zurechnung zur VWL  Statistik   
 Arbeitsentgeltkonto  Vorfalligkeit-SV   
 autom. Entgeltkürzung

**Baulohn**  
 Saison-KUG-Vorausleistung  Winterbauförderung   
 Spitzenausgleich  ZVK-pflichtig  keine  
 Arbeitsarterfassung

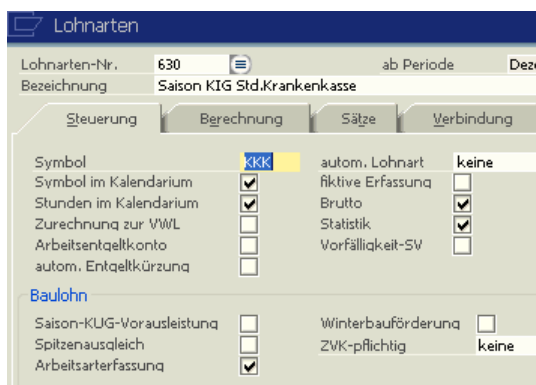


**Lohnarten**  
Lohnarten-Nr. 620 ab Periode Deze  
Bezeichnung Saison KUG krank BfA

Steuerung Berechnung Sätze Verbindung

Bestimmung **Saison-Kurzarbeitergeld krank BfA**  
 Berechnungs-Eingabe-Art Stunden  
 Steuern keine  
 Sozial-Versicherung keine  
 Berufsgenossenschaft keine  
 Sachpfändung nicht pfändbar  
 Unterhaltspfändung nicht pfändbar  
 Altersteilzeit gesetzlich keine  
 Altersteilzeit tariflich keine

LA für Stunden Erfassung Saison KUG Krank KK (Erkrankung vor Saison-KUG) Erstattung durch Krankenkasse (LA 630):

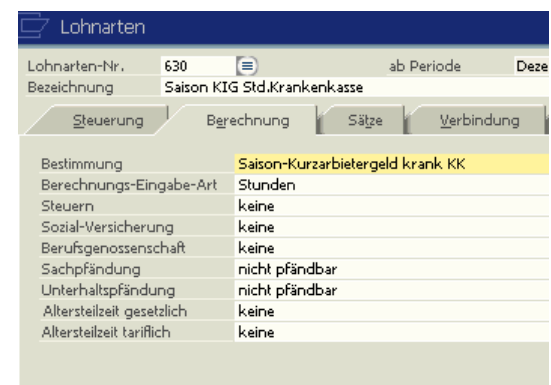


**Lohnarten**  
Lohnarten-Nr. 630 ab Periode Deze  
Bezeichnung Saison KIG Std.Krankenkasse

Steuerung Berechnung Sätze Verbindung

Symbol **KKK** autom. Lohnart keine  
 Symbol im Kalendarium  fiktive Erfassung   
 Stunden im Kalendarium  Brutto   
 Zurechnung zur VWL  Statistik   
 Arbeitsentgeltkonto  Vorfalligkeit-SV   
 autom. Entgeltkürzung

**Baulohn**  
 Saison-KUG-Vorausleistung  Winterbauförderung   
 Spitzenausgleich  ZVK-pflichtig  keine  
 Arbeitsarterfassung

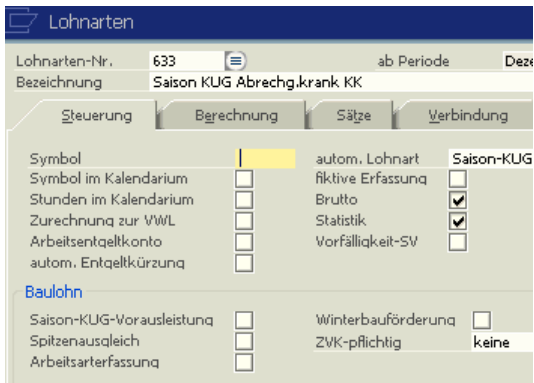


**Lohnarten**  
Lohnarten-Nr. 630 ab Periode Deze  
Bezeichnung Saison KIG Std.Krankenkasse

Steuerung Berechnung Sätze Verbindung

Bestimmung **Saison-Kurzarbeitergeld krank KK**  
 Berechnungs-Eingabe-Art Stunden  
 Steuern keine  
 Sozial-Versicherung keine  
 Berufsgenossenschaft keine  
 Sachpfändung nicht pfändbar  
 Unterhaltspfändung nicht pfändbar  
 Altersteilzeit gesetzlich keine  
 Altersteilzeit tariflich keine

LA für Abrechnung Saison-KUG Krank KK (LA 633). Diese Lohnart braucht nicht erfasst werden, da sie automatisch errechnet wird:



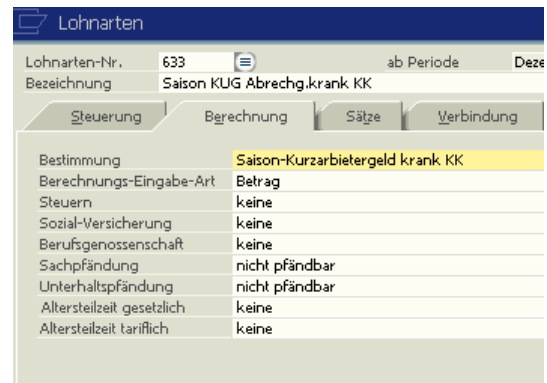
Lohnarten-Nr. 633 ab Periode Deze  
 Bezeichnung Saison KUG Abrechg.krank KK

Steuerung Berechnung Sätze Verbindung

Symbol	<input checked="" type="checkbox"/>	autom. Lohnart	Saison-KUG
Symbol im Kalendarium	<input type="checkbox"/>	fiktive Erfassung	<input type="checkbox"/>
Stunden im Kalendarium	<input type="checkbox"/>	Brutto	<input checked="" type="checkbox"/>
Zurechnung zur VWL	<input type="checkbox"/>	Statistik	<input checked="" type="checkbox"/>
Arbeitsentgeltkonto	<input type="checkbox"/>	Vorfälligkeit-SV	<input type="checkbox"/>
autom. Entgeltkürzung	<input type="checkbox"/>		

**Baulohn**

Saison-KUG-Vorausleistung	<input type="checkbox"/>	Winterbauförderung	<input type="checkbox"/>
Spitzenausgleich	<input type="checkbox"/>	ZVK-pflichtig	keine
Arbeitsarterfassung	<input type="checkbox"/>		



Lohnarten-Nr. 633 ab Periode Deze  
 Bezeichnung Saison KUG Abrechg.krank KK

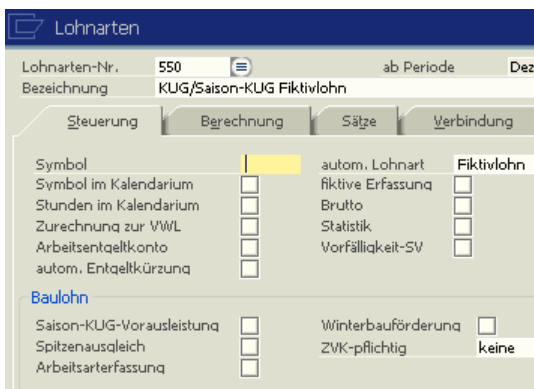
Steuerung Berechnung Sätze Verbindung

Bestimmung	Saison-Kurzarbeitergeld krank KK
Berechnungs-Eingabe-Art	Betrag
Steuern	keine
Sozial-Versicherung	keine
Berufsgenossenschaft	keine
Sachpfändung	nicht pfändbar
Unterhaltspfändung	nicht pfändbar
Altersteilzeit gesetzlich	keine
Altersteilzeit tariflich	keine

LA für Errechnung Fiktivlohn (LA 550).



Diese Lohnart muss in den persönlichen Lohnarten mit dem entsprechenden Stundenlohn (+ VWL-Zulage) hinterlegt werden:



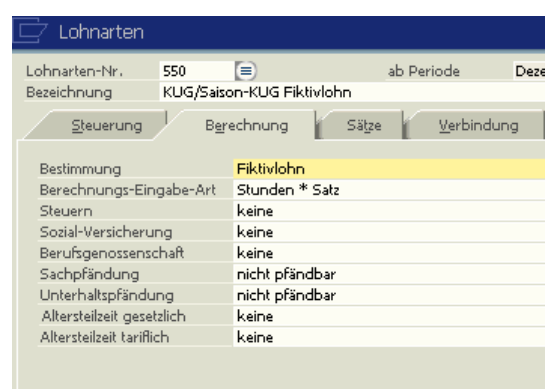
Lohnarten-Nr. 550 ab Periode Deze  
 Bezeichnung KUG/Saison-KUG Fiktivlohn

Steuerung Berechnung Sätze Verbindung

Symbol	<input checked="" type="checkbox"/>	autom. Lohnart	Fiktivlohn
Symbol im Kalendarium	<input type="checkbox"/>	fiktive Erfassung	<input type="checkbox"/>
Stunden im Kalendarium	<input type="checkbox"/>	Brutto	<input type="checkbox"/>
Zurechnung zur VWL	<input type="checkbox"/>	Statistik	<input type="checkbox"/>
Arbeitsentgeltkonto	<input type="checkbox"/>	Vorfälligkeit-SV	<input type="checkbox"/>
autom. Entgeltkürzung	<input type="checkbox"/>		

**Baulohn**

Saison-KUG-Vorausleistung	<input type="checkbox"/>	Winterbauförderung	<input type="checkbox"/>
Spitzenausgleich	<input type="checkbox"/>	ZVK-pflichtig	keine
Arbeitsarterfassung	<input type="checkbox"/>		

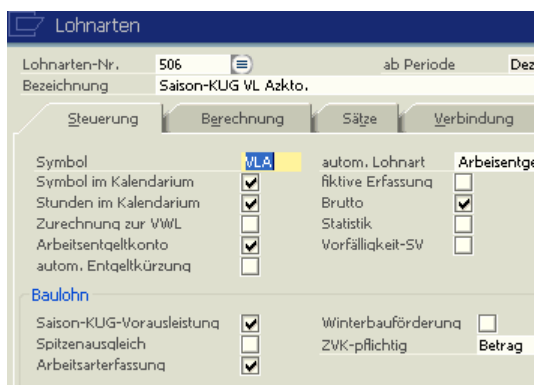


Lohnarten-Nr. 550 ab Periode Deze  
 Bezeichnung KUG/Saison-KUG Fiktivlohn

Steuerung Berechnung Sätze Verbindung

Bestimmung	Fiktivlohn
Berechnungs-Eingabe-Art	Stunden * Satz
Steuern	keine
Sozial-Versicherung	keine
Berufsgenossenschaft	keine
Sachpfändung	nicht pfändbar
Unterhaltspfändung	nicht pfändbar
Altersteilzeit gesetzlich	keine
Altersteilzeit tariflich	keine

LA für Erfassung der Stunden bei eingebrachten Arbeitszeitguthaben während Saison-KUG (LA 506). Bei dieser Lohnart muss unter Bestimmung „Arbeitsentgeltkonto VL-ZWG“ stehen.



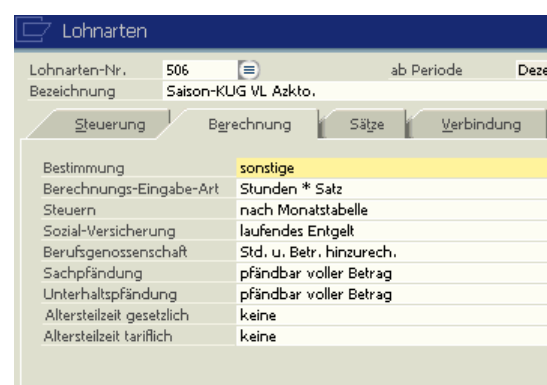
Lohnarten-Nr. 506 ab Periode Deze  
 Bezeichnung Saison-KUG VL Azkto.

Steuerung Berechnung Sätze Verbindung

Symbol	<input checked="" type="checkbox"/>	VL	autom. Lohnart	Arbeitsentgelt
Symbol im Kalendarium	<input checked="" type="checkbox"/>		fiktive Erfassung	<input type="checkbox"/>
Stunden im Kalendarium	<input checked="" type="checkbox"/>		Brutto	<input checked="" type="checkbox"/>
Zurechnung zur VWL	<input type="checkbox"/>		Statistik	<input type="checkbox"/>
Arbeitsentgeltkonto	<input checked="" type="checkbox"/>		Vorfälligkeit-SV	<input type="checkbox"/>
autom. Entgeltkürzung	<input type="checkbox"/>			

**Baulohn**

Saison-KUG-Vorausleistung	<input checked="" type="checkbox"/>	Winterbauförderung	<input type="checkbox"/>
Spitzenausgleich	<input type="checkbox"/>	ZVK-pflichtig	Betrag
Arbeitsarterfassung	<input checked="" type="checkbox"/>		

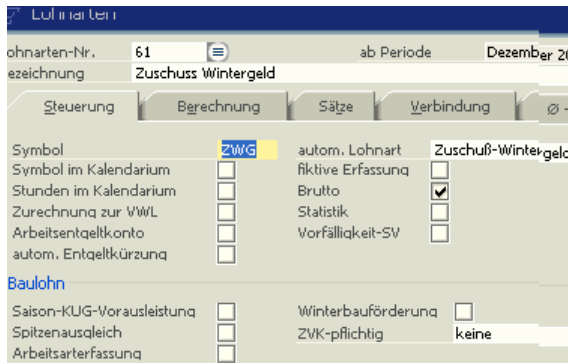


Lohnarten-Nr. 506 ab Periode Deze  
 Bezeichnung Saison-KUG VL Azkto.

Steuerung Berechnung Sätze Verbindung

Bestimmung	sonstige
Berechnungs-Eingabe-Art	Stunden * Satz
Steuern	nach Monatstabelle
Sozial-Versicherung	laufendes Entgelt
Berufsgenossenschaft	Std. u. Betr. hinzurech.
Sachpfändung	pfändbar voller Betrag
Unterhaltspfändung	pfändbar voller Betrag
Altersteilzeit gesetzlich	keine
Altersteilzeit tariflich	keine

LA für Zuschuss-Wintergeld ZWG (LA 61). Diese Lohnart ist nicht zu erfassen, sondern wird automatisch errechnet, wenn mit der obigen Lohnart 506 erfasst wird. Unter „Sätze“ muss im Bauhaupt-Dachdeckergewerbe und GaLa-Bau 2,50 €, im Gerüstbau 1,03 € eingetragen werden:



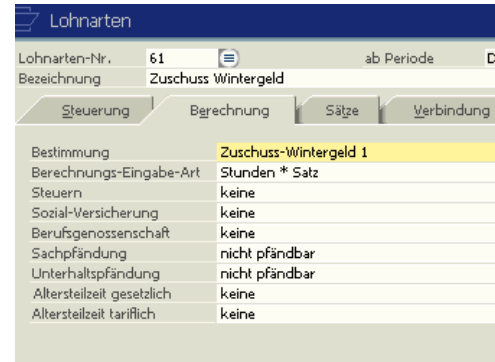
Lohnarten-Nr. 61 ab Periode Dezember 2006  
Bezeichnung Zuschuss Wintergeld

Steuerung Berechnung **Sätze** Verbindung

Symbol ZWG autom. Lohnart Zuschuss-Wintergeld  
 Symbol im Kalendarium  fiktive Erfassung   
 Stunden im Kalendarium  Brutto   
 Zurechnung zur VWL  Statistik   
 Arbeitsentgeltkonto  Vorfalligkeit-SV   
 autom. Entgeltkürzung

**Baulohn**

Saison-KUG-Vorausleistung  Winterbauförderung   
 Spitzenausgleich  ZVK-pflichtig  keine  
 Arbeitsarterfassung



Lohnarten-Nr. 61 ab Periode D  
Bezeichnung Zuschuss Wintergeld

Steuerung Berechnung **Sätze** Verbindung

Bestimmung **Zuschuss-Wintergeld 1**  
 Berechnungs-Eingabe-Art Stunden \* Satz  
 Steuern keine  
 Sozial-Versicherung keine  
 Berufsgenossenschaft keine  
 Sachpfändung nicht pfändbar  
 Unterhaltspfändung nicht pfändbar  
 Altersteilzeit gesetzlich keine  
 Altersteilzeit tariflich keine

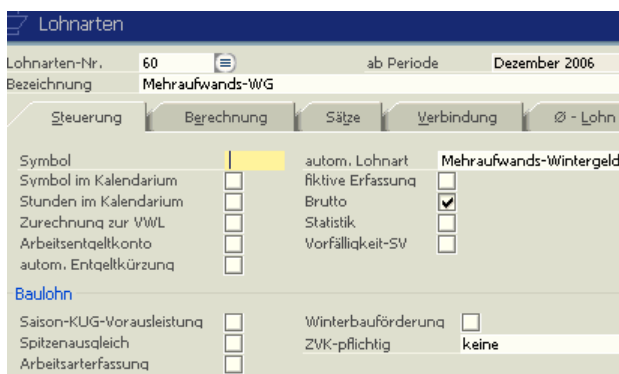


Lohnarten-Nr. 61 ab  
Bezeichnung Zuschuss Wintergeld

Steuerung Berechnung **Sätze**

EUR-Satz/Betrag 2,50  
 %-Satz 0,00  
 aus Ø - Lohn  
 Anzahl Monate 0  
 Verrechnungssatz 0

LA für Mehraufwands-Wintergeld MWG (LA 60). Unter „Sätze“ muss 1,00 € eingetragen werden. Diese Lohnart ist ebenfalls nicht zu erfassen, sondern wird automatisch anhand des Zeitraums und der Höchststunden errechnet. Voraussetzung dafür ist, dass bei der Lohnart, mit der die Arbeitsstunden erfasst werden (z. B. LA 1) das Feld Winterbauförderung markiert ist.



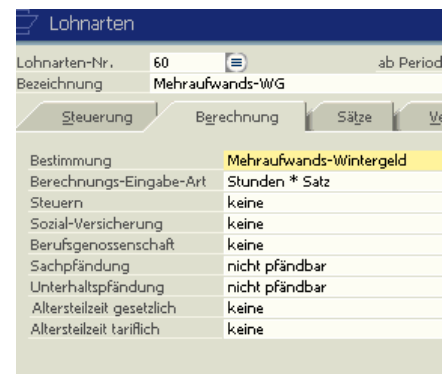
Lohnarten-Nr. 60 ab Periode Dezember 2006  
Bezeichnung Mehraufwands-WG

Steuerung Berechnung **Sätze** Verbindung Ø - Lohn

Symbol autom. Lohnart Mehraufwands-Wintergeld  
 Symbol im Kalendarium  fiktive Erfassung   
 Stunden im Kalendarium  Brutto   
 Zurechnung zur VWL  Statistik   
 Arbeitsentgeltkonto  Vorfalligkeit-SV   
 autom. Entgeltkürzung

**Baulohn**

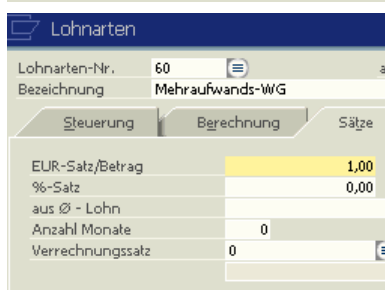
Saison-KUG-Vorausleistung  Winterbauförderung   
 Spitzenausgleich  ZVK-pflichtig  keine  
 Arbeitsarterfassung



Lohnarten-Nr. 60 ab Periode  
Bezeichnung Mehraufwands-WG

Steuerung Berechnung **Sätze** Ve

Bestimmung **Mehraufwands-Wintergeld**  
 Berechnungs-Eingabe-Art Stunden \* Satz  
 Steuern keine  
 Sozial-Versicherung keine  
 Berufsgenossenschaft keine  
 Sachpfändung nicht pfändbar  
 Unterhaltspfändung nicht pfändbar  
 Altersteilzeit gesetzlich keine  
 Altersteilzeit tariflich keine



Lohnarten-Nr. 60 a  
Bezeichnung Mehraufwands-WG

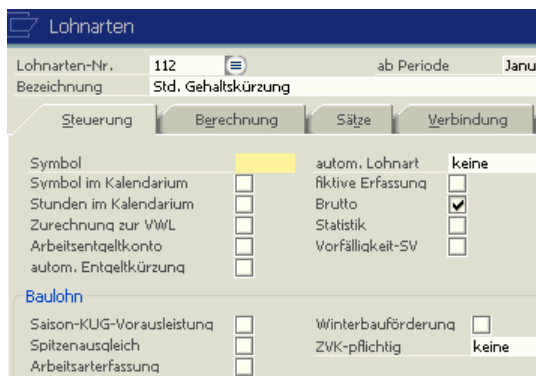
Steuerung Berechnung **Sätze**

EUR-Satz/Betrag 1,00  
 %-Satz 0,00  
 aus Ø - Lohn  
 Anzahl Monate 0  
 Verrechnungssatz 0

Von diesen Lohnarten wird nur die Lohnart „Fiktivlohn“ in den persönlichen Lohnarten hinterlegt.

Für die Abrechnung von Angestellten mit Saison-KUG werden noch folgende zwei Lohnarten benötigt:

LA für die Kürzung des Gehaltes (LA 112). Mit dieser Lohnart wird das Gehalt um die Anzahl der KUG Stunden x Stundensatz gekürzt. Die Lohnart wird in der Erfassung mit minus eingegeben.



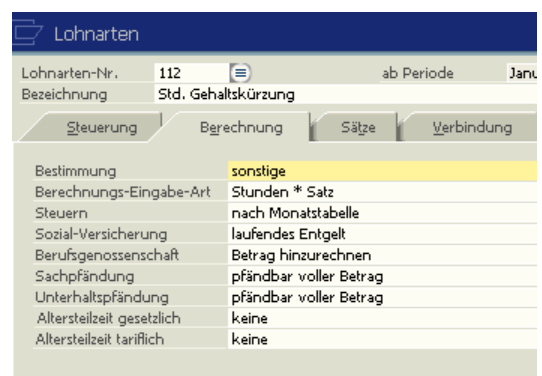
**Lohnarten**  
Lohnarten-Nr. 112 ab Periode Janu  
Bezeichnung Std. Gehaltskürzung

Steuerung Berechnung Sätze Verbindung

Symbol		autom. Lohnart	keine
Symbol im Kalendarium	<input type="checkbox"/>	fiktive Erfassung	<input type="checkbox"/>
Stunden im Kalendarium	<input type="checkbox"/>	Brutto	<input checked="" type="checkbox"/>
Zurechnung zur VWL	<input type="checkbox"/>	Statistik	<input type="checkbox"/>
Arbeitsentgeltkonto	<input type="checkbox"/>	Vorfälligkeit-SV	<input type="checkbox"/>
autom. Entgeltkürzung	<input type="checkbox"/>		

**Baulohn**

Saison-KUG-Vorausleistung	<input type="checkbox"/>	Winterbauförderung	<input type="checkbox"/>
Spitzenausgleich	<input type="checkbox"/>	ZVK-pflichtig	keine
Arbeitsarterfassung	<input type="checkbox"/>		

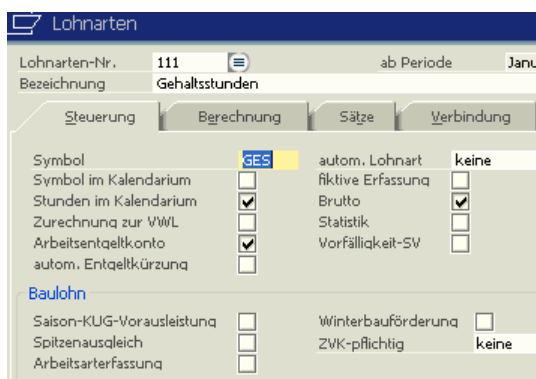


**Lohnarten**  
Lohnarten-Nr. 112 ab Periode Janu  
Bezeichnung Std. Gehaltskürzung

Steuerung Berechnung Sätze Verbindung

Bestimmung	sonstige
Berechnungs-Eingabe-Art	Stunden * Satz
Steuern	nach Monatstabelle
Sozial-Versicherung	laufendes Entgelt
Berufsgenossenschaft	Betrag hinzurechnen
Sachpfändung	pfändbar voller Betrag
Unterhaltspfändung	pfändbar voller Betrag
Altersteilzeit gesetzlich	keine
Altersteilzeit tariflich	keine

LA für die Erfassung von Stunden im Kalendarium (LA 111). Mit dieser Lohnart wird lediglich das Kalendarium aufgefüllt.




**Lohnarten**  
Lohnarten-Nr. 111 ab Periode Janu  
Bezeichnung Gehaltsstunden

Steuerung Berechnung Sätze Verbindung

Symbol	GES	autom. Lohnart	keine
Symbol im Kalendarium	<input type="checkbox"/>	fiktive Erfassung	<input type="checkbox"/>
Stunden im Kalendarium	<input checked="" type="checkbox"/>	Brutto	<input checked="" type="checkbox"/>
Zurechnung zur VWL	<input type="checkbox"/>	Statistik	<input type="checkbox"/>
Arbeitsentgeltkonto	<input checked="" type="checkbox"/>	Vorfälligkeit-SV	<input type="checkbox"/>
autom. Entgeltkürzung	<input type="checkbox"/>		

**Baulohn**

Saison-KUG-Vorausleistung	<input type="checkbox"/>	Winterbauförderung	<input type="checkbox"/>
Spitzenausgleich	<input type="checkbox"/>	ZVK-pflichtig	keine
Arbeitsarterfassung	<input type="checkbox"/>		



**Lohnarten**  
Lohnarten-Nr. 111 ab Periode Janu  
Bezeichnung Gehaltsstunden

Steuerung Berechnung Sätze Verbindung

Bestimmung	sonstige
Berechnungs-Eingabe-Art	Stunden
Steuern	keine
Sozial-Versicherung	keine
Berufsgenossenschaft	keine
Sachpfändung	nicht pfändbar
Unterhaltspfändung	nicht pfändbar
Altersteilzeit gesetzlich	keine
Altersteilzeit tariflich	keine

## Stammdaten, Arbeitszeittabellen

Hier ist die tarifliche Arbeitszeit zu hinterlegen.

Über den Button „Stunden“ werden die Stunden je Tag eingetragen.

KW	Montag	Dienstag	Mittwoch	Donnerstag	Freitag	Samstag	Sonntag
48				1	8,00	2	6,00
49	5	8,00	6	8,00	7	8,00	8
50	12	8,00	13	8,00	14	8,00	15
51	19	8,00	20	8,00	21	8,00	22
52	26	8,00	27	8,00	28	8,00	29

Es ist möglich, die Arbeitszeit für einen bestimmten Gültigkeitszeitraum zu definieren.

Die tarifliche Arbeitszeit kann somit für das ganze Kalenderjahr im Voraus festgelegt werden. Dafür ist es notwendig, die Stunden für die geraden und ungeraden Wochen zu erfassen

Tag/Woche	gerade	ungerade
Montag	8,00	8,00
Dienstag	8,00	8,00
Mittwoch	8,00	8,00
Donnerstag	8,00	8,00
Freitag	6,00	6,00
Samstag	0,00	0,00
Sonntag	0,00	0,00

## Personalstamm, Beschäftigungsdaten

Es ist die Nummer der tariflichen Arbeitszeit-tabelle zu hinterlegen. Bei Angestellten kann ein festes Sollentgelt eingetragen werden.

## Personal, persönliche Lohnarten

persönliche Lohnarten

Personal-Nr.  Aktiv ab Periode Januar 2

Bezeichnung 1 Steffen  
 Bezeichnung 2 Krüger  
 Bezeichnung 3  
 Straße Tempelstr. 22  
 PLZ/Ort 49811 Lingen

Auswahl

#	Nr.	Bezeichnung
1	1	Stundenlohn
2	2	Lohnfortzahlung
3	7	Feiertagslohn
4	11	Überstd.Zuschl. 25%
5	115	AG-Zuschuß VB
6	500	Arbeitszeitkonto
7	550	KUG/Saison-KUG Fiktivlohn
8	999	SV-Vorfälligkeit

Lohnart-Nr.  KUG/WAG Fiktivlohn  
 Betrag   
 Kostenstelle   
 Kostenträger   
 gültig bis

OK Abbrechen Neue Historie

Historie

#	Gültig ab	Betrag	Kostenstelle	Kostenträger	gültig bis
1	Januar 2006	15,00			



In den persönlichen Lohnarten muss die Lohnart (550) für den Fiktivlohn hinterlegt sein. Soll die Höhe des Fiktivlohns geändert werden, muss eine „Neue Historie“ aufgenommen werden.

## Erfassung

Bei Abrechnung von Saison-KUG sollte immer im Kalendarium erfasst werden. Es wird nur die Lohnarten 600 bzw. bei Krankheit 620 oder 630 erfasst. Die Lohnarten 602 bzw. 633 werden automatisch errechnet und auf der Abrechnung angezeigt.

Werden die Kostenstellen mit erfasst, so wird bei Erstellung des Antragsformulars eine separate Aufstellung gedruckt. Ist bei der Lohnart das Feld „Arbeitsarterfassung“ markiert, kann die Art des Ausfalls eingetragen werden.

Erfassung nach Personlnr.

Personal-Nr.  Aktiv Periode Dezember 2016  
 Bezeichnung Krüger, Steffen

KW	Montag	Dienstag	Mittwoch	Donnerstag	Freitag	Samstag	Sonntag
48				1 STL 8,00	2 STL 6,00	3	4
49	5 KUG 6,00	6 KUG 6,00	7 KUG 6,00	8 KUG 6,00	9 KUG 6,00	10	11
50	12 KUG 6,00	13 KUG 6,00	14 KUG 6,00	15 KUG 6,00	16 KUG 6,00	17	18
51	19 STL 8,00	20 STL 8,00	21 STL 8,00	22 STL 8,00	23 STL 6,00	24	25
52	26 DIV 8,00	27 STL 8,00	28 STL 8,00	29 STL 8,00	30 STL 8,00	31	



Ist noch Guthaben im Arbeitszeitkonto, wird dieses bei Arbeitsausfall mit der Lohnart 506 erfasst. Die Lohnart 61 (ZWG) wird dann automatisch errechnet und das Guthaben im Zeitkonto verringert.

Die Lohnart 60 (MWG) braucht ebenfalls nicht erfasst werden. Sie wird im Zeitraum 15.12.2018 bis 28.02.2019 automatisch errechnet, wenn die Lohnart, mit der die Arbeitsstunden erfasst werden, eine Markierung in dem Feld „Winterbauförderung“ hat.

Ist ein Arbeitnehmer nicht den kompletten Monat beschäftigt (wegen Ein- Austritt, Unterbrechung), so ist das Kalendarium mit Fehlstunden (Musterlohnart 6) aufzufüllen.

## Einzelauswertungen, Baulohn, Saison-KUG

Hier wird der Antrag auf Saison-KUG nach den Vorgaben der Agentur für Arbeit ausgedruckt. Werden während der Erfassung Kostenstellen erfasst, wird eine separate Aufstellung über diese Kostenstellen gedruckt.

Bei Abrechnung von „Saison-KUG krank Krankenkasse“ kann die Saison-KUG Krankenkassenliste gedruckt werden.

Zur Überprüfung der ermittelten Werte des Saison-KUG ist die Soll-/Ist-Liste

888 Mustermann GmbH & Co.		11.10.2016 13:27:16					
Administrator		<b>Soll-/Ist-Übersicht(Saison-KUG)</b>				Seite : 1	
Personal-Nr. von 35 bis 35		Periode: Januar 2016					
Lohnart	Bezeichnung	Stunden	Satz	%	Soll	Ist	Auszahlung
<b>35</b>	<b>Barletta, Guisepe</b>		<b>St.-Kl./Leist.-Satz: 1/1</b>		<b>Regelarbeitszeit:</b>		<b>158,00</b>
40	Urlaubsgeld	10,00			57,00	57,00	
1	Stundenlohn	120,00	20,00		2.400,00	2.400,00	
90	AG-Zuschuß VB Std.	120,00	0,13		15,60	15,60	
	Url.-Einmalbezug				-9,69	-9,69	
550	KUG/Saison-KUG Fiktivlohn	20,00	16,68		333,60		
602	Saison KUG Abrechnung	20,00					120,12
	Gesamt-Ausfallstunden	20,00					
			Bruttoentgelt:		2.796,51	2.462,91	
			Nettoentgelt:		1.206,44	1.086,32	
			Auszahlung				120,12

unerlässlich. In ihr wird detailliert aufgeführt, wie das Programm den Wert für Saison-KUG ermittelt.

Auf der Liste „Saison-KUG Beitragsbemessungsgrundlagen“ lässt sich die Ermittlung des Fiktivlohns überprüfen.